






Mes: enero Semana: 1 Tema: Enfoques del juego y el aprendizaje

Día 1	<table border="1"> <tr> <th colspan="2" data-bbox="386 405 898 447">Tema(s) Fundamento(s)</th></tr> <tr> <td data-bbox="386 457 898 636"> Tema: Kwanzaa Número: 1 Letra: Ss Color: Negro, Rojo, Verde Forma: oblonga </td><td data-bbox="906 457 1414 636"> APL1.2: Demostrar interés y curiosidad como estudiante </td></tr> </table>	Tema(s) Fundamento(s)		Tema: Kwanzaa Número: 1 Letra: Ss Color: Negro, Rojo, Verde Forma: oblonga	APL1.2: Demostrar interés y curiosidad como estudiante
Tema(s) Fundamento(s)					
Tema: Kwanzaa Número: 1 Letra: Ss Color: Negro, Rojo, Verde Forma: oblonga	APL1.2: Demostrar interés y curiosidad como estudiante				
Indicadores	<table border="1"> <tr> <th data-bbox="386 741 898 804">Preescolar más joven</th><th data-bbox="906 741 1414 804">Preescolar mayor</th></tr> <tr> <td data-bbox="386 814 898 898">Demostrar voluntad de probar nuevas experiencias.</td><td data-bbox="906 814 1414 898">Demostrar voluntad de probar nuevas experiencias.</td></tr> </table>	Preescolar más joven	Preescolar mayor	Demostrar voluntad de probar nuevas experiencias.	Demostrar voluntad de probar nuevas experiencias.
Preescolar más joven	Preescolar mayor				
Demostrar voluntad de probar nuevas experiencias.	Demostrar voluntad de probar nuevas experiencias.				
<p>Actividad: La clase creará eslabones de cadena de papel de Kwanzaa usando el patrón que el maestro/a les pide. Dependiendo del nivel de habilidad de la clase, el maestro/a dibujará líneas de los eslabones para que los niños los recorten y peguen, o les pedirá que recorten el papel. El maestro/a mostrará un ejemplo del patrón que la clase está creando, y los niños crearán y unirán sus eslabones.</p>					
Recursos/Materiales <ul style="list-style-type: none"> • Papel de construcción negro, verde y rojo • Tijeras • Pegamento 	<table border="1"> <tr> <td data-bbox="548 1224 881 1537"> Vocabulario clave: Kwanzaa Patrón </td><td data-bbox="889 1224 1414 1537"> Apoyo:  </td></tr> </table>	Vocabulario clave: Kwanzaa Patrón	Apoyo: 		
Vocabulario clave: Kwanzaa Patrón	Apoyo: 				



Mes: enero Semana: 1 Tema: Enfoques del juego y el aprendizaje

Día 2	Tema(s) Fundamento(s) <div> <div> Tema: Kwanzaa Número: 1 Letra: Ss Color: Negro, Rojo, Verde Forma: oblonga </div> <div> APL3.1: Demostrar desarrollo de atención sostenida y persistencia. </div> </div>	
Indicadores	<div> <div>Preescolar más joven</div> <div>Preescolar mayor</div> </div>	
	Demostrar capacidad para retrasar la gratificación por períodos cortos de tiempo.	Concéntrase en la actividad con concentración deliberada a pesar de las distracciones y/o tentaciones.
<p>Actividad: Los profesores harán clic en el enlace para acceder al Burbujas mágicas que no se pueden explotar y realizar la actividad con la clase como se describe en las instrucciones del sitio.</p> <p>Durante el experimento haga las siguientes preguntas a los niños:</p> <p>¿Qué pasó con la burbuja?</p> <p>¿Estalló?</p> <p>Cuando lo pinchamos, ¿explotó?</p>		
Recursos/Materiales <ul style="list-style-type: none"> • 1 taza de agua • 1 cucharada de azúcar • 2 cucharadas de jabón líquido para platos • Pajitas 	Vocabulario clave:	Apoyo:



Mes: enero Semana: 1 Tema: Enfoques del juego y el aprendizaje

Día 3	Tema(s) Fundamento(s)	
	Tema: Kwanzaa Número: 1 Letra: Ss Color: Negro, Rojo, Verde Forma: oblonga	APL4.1: Demostrar el desarrollo de las interacciones sociales durante el juego.
Indicadores		
	Preescolar más joven	Preescolar mayor
	Participar en actividades de juego con un grupo pequeño de niños.	Empezar a aceptar y compartir el liderazgo.

Actividad: Reproducir: Canción de celebración de Kwanzaa en YouTube <https://youtu.be/t7fM5yjmVRY?si=50EYW7PqUC2PsBms>

Leer en voz alta:

Hoy vamos a aprender una canción llamada Celebración de Kwanzaa. Practicaremos esta canción hoy y mañana y luego la cantaremos con nuestros amigos en el edificio el último día de la semana.

Recursos/Materiales <ul style="list-style-type: none"> • Computadora/Tabla • Vocero • Canción de celebración de Kwanzaa en YouTube https://youtu.be/t7fM5yjmVRY?si=50EYW7PqUC2PsBms 	Vocabulario clave: Kwanzaa suajili	Apoyo:
---	--	--------



Mes: enero Semana: 1 Tema: Enfoques del juego y el aprendizaje

Día 4	Tema(s) Fundamento(s)	
	Tema: Kwanzaa Número: 1 Letra: Ss Color: Negro, Rojo, Verde Forma: oblonga	APL4.1: Demostrar el desarrollo de las interacciones sociales durante el juego.
Indicadores		
	Preescolar más joven	Preescolar mayor
	Participar en actividades de juego con un grupo pequeño de niños.	Empezar a aceptar y compartir el liderazgo.

Actividad: Reproducir: Canción de celebración de Kwanzaa en YouTube <https://youtu.be/t7fM5yjmVRY?si=50EYW7PqUC2PsBms>

Leer en voz alta:

Hoy vamos a aprender una canción llamada "Kwanzaa Celebration". Practicaremos esta canción hoy y mañana la cantaremos con nuestros amigos en el edificio. También bailaremos cuando digamos "Kwanzaa, Kwanzaa Celebration".

El baile puede ser cualquier idea del maestro y los niños. Se pueden añadir instrumentos, cintas o bufandas.

Recursos/Materiales <ul style="list-style-type: none"> • Computadora/Tableta • Vocero • Canción de celebración de Kwanzaa en YouTube https://youtu.be/t7fM5yjmVRY?si=50EYW7PqUC2PsBms • Instrumentos • Cintas/Bufandas 	Vocabulario clave: Kwanzaa	Apoyo:
---	--------------------------------------	---------------



Mes: enero Semana: 1 Tema: Enfoques del juego y el aprendizaje

Día 5	Tema(s) Fundamento(s)	
	Tema: Kwanzaa Número: 1 Letra: Ss Color: Negro, Rojo, Verde Forma: oblonga	APL4.1: Demostrar el desarrollo de las interacciones sociales durante el juego.
Indicadores		
	Preescolar más joven	Preescolar mayor
	Participar en actividades de juego con un grupo pequeño de niños.	Empezar a aceptar y compartir el liderazgo.

Actividad: Reproducir: Canción de celebración de Kwanzaa en YouTube <https://youtu.be/t7fM5yjmVRY?si=50EYW7PqUC2PsBms>

Leer en voz alta:

Hoy practicaremos y cantaremos nuestra canción de celebración de Kwanzaa con nuestros amigos alrededor del edificio.

Después de practicar la canción, la clase hará una pequeña presentación para el edificio para compartir lo que aprendieron sobre Kwanzaa.

Recursos/Materiales <ul style="list-style-type: none"> • Computadora/Ta bleta • Vocero • Canción de celebración de Kwanzaa en YouTube https://youtu.be/t7fM5yjmVRY?si=50EYW7PqUC2PsBms • Instrumentos • Cintas/Bufandas 	Vocabulario clave: Kwanzaa	Apoyo:
--	--------------------------------------	---------------



Preescolar Currículo